LEGENDA:
- Per il dimensionamento delle reti di scarico vanno utilizzate le US della UNI EN 12056-2
- Per il dimensionamento delle reti ACS, RACS ed AFS vanno utilizzate le UC della UNI 9182
- Le UC e la portata dell'ACS assommano a:
  - per unità abitativa 13,5 UC con una portata è di 0,66 l/s e diametro della tubazione entrante da 32. mm (1")
  - per modulo abitativo 54,0 UC con una portata è di 2,02 l/s e diametro della tubazione entrante da 50 mm (1"1/2)
- Le UC e la portata dell'AFS assommano a:
  - per unità abitativa 21,0 UC con una portata è di 0,97 l/s e diametro della tubazione entrante da 40 mm (1"1/4)
  - per modulo abitativo 84,0 UC con una portata è di 2,75 l/s e diametro della tubazione entrante da 63 mm (2")
- Per il RACS la portata dell'unità abitativa è di 0,1 l/s ed il diametro della tubazione uscente è 20 mm
- Le condizioni di lavoro delle reti sono:
  - temperatura di mandata ACS max. 52°C
  - temperatura dell'AFS 5÷8°C

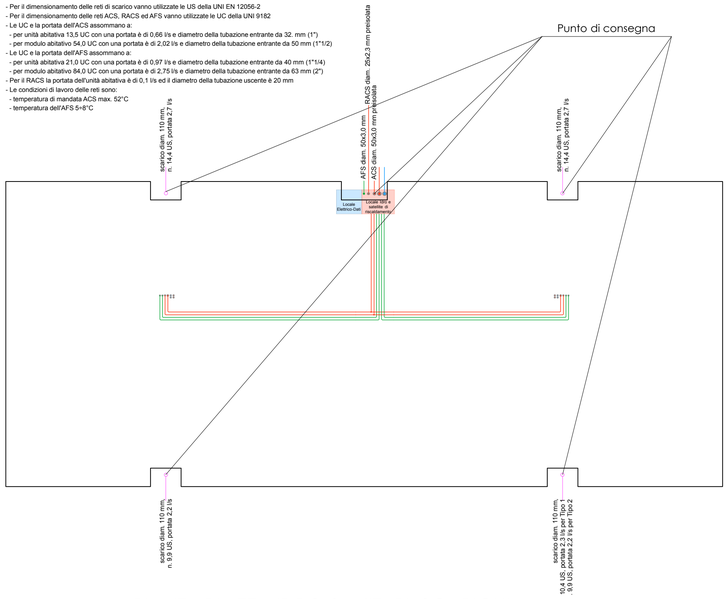

PIANTA PLATEA IDRO-SANITARI, SCARICHI Scala a vista

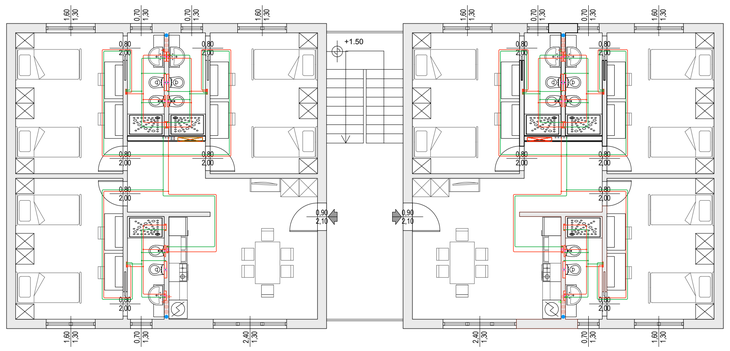

PIANTA PIANO PRIMO TIPO 1 e 2 IDRO-SANITARI, SCARICHI Scala a vista

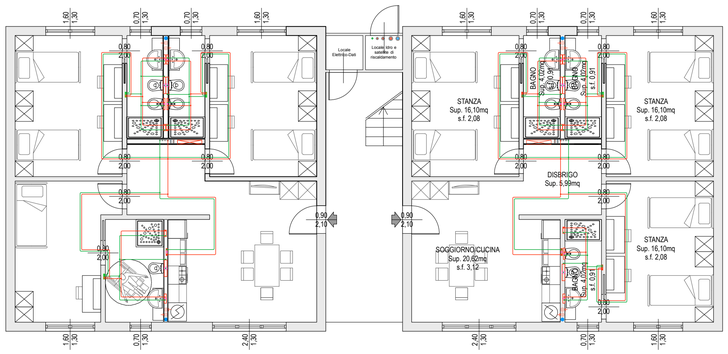

PIANTA PIANO TERRA TIPO 1 IDRO-SANITARI, SCARICHI Scala a vista

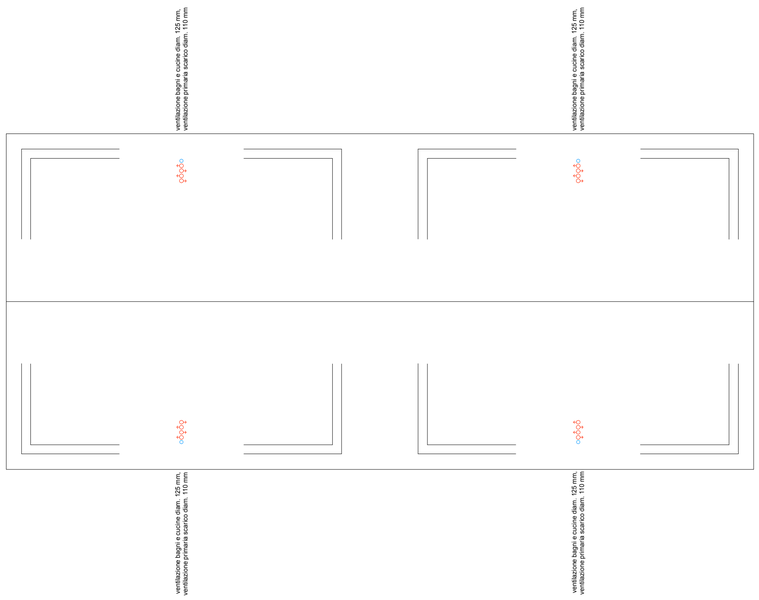

PIANTA PIANO PRIMO TIPO 1 e 2 IDRO-SANITARI, SCARICHI Scala a vista

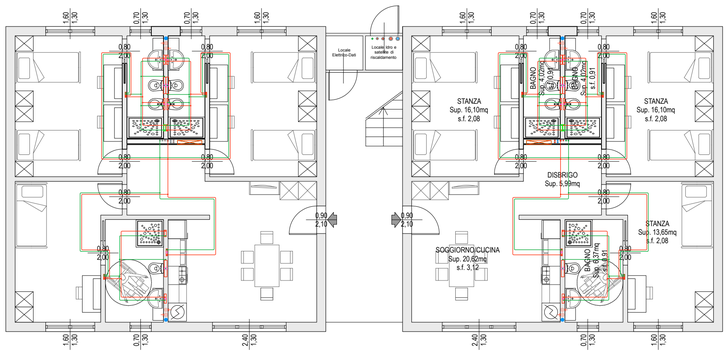

PIANTA PIANO TERRA TIPO 2 IDRO-SANITARI, SCARICHI Scala a vista

TRENTINO

PROVINCIA AUTONOMA DI TRENTO

Realizzazione di strutture temporanee prefabbricate ad usi pubblici e sociali nel Comune di Camerino

TIMBRO:

PROVINCIA AUTONOMA DI TRENTO DIPARTIMENTO INFRASTRUTTURE E MOBILITÀ

DATA: GIUGNO 2017

GRUPPO DI PROGETTAZIONE:
geom. Andrea DONATI
geom. Massimo PERTICUCCI
ing. Stefano RIVIS
p.ind. Michele RAIT
geom. Carlo FERRETTI

IL RESPONSABILE DEL PROCEDIMENTO:
ing. Raffaele DE COL

IL PROGETTISTA:
ing. Gianfranco CESARINI SFORZA

Impianto Idro-Sanitario nei moduli e appartamenti

07